		Wersja 01
	<p align="center">Procedura organizacji zajęć w czasie reżimu sanitarnego oraz zasady przygotowania szkoły w czasie trwania pandemii SARS-CoV-2</p>	Data wersji:
	Zespół Szkół Ponadpodstawowych w Drobinie	Strona 1 z 10


Procedura przebywania ucznia w szkole

- W zajęciach mogą uczestniczyć tylko uczniowie zdrowi – bez objawów chorobowych, nie mogą uczestniczyć w zajęciach ci, którzy objęci są kwarantanną lub izolacją albo mają objawy choroby zakaźnej. W zajęciach nie mogą też uczestniczyć osoby, które w ciągu ostatnich 14 dni miały kontakt z osobą chorą z powodu infekcji wywołanej koronawirusem lub podejrzaną o takie zakażenie.
- W razie stwierdzenia niepokojących objawów, wskazujących na wystąpienie choroby zakaźnej, wskazane jest pozostanie w domu i skorzystanie z teleporady medycznej. Ważne w takim przypadku - szczególnie, jeżeli w stosunku do ucznia są prowadzone zajęcia indywidualne, np. zajęcia rewalidacyjne, rewalidacyjno-wychowawcze lub indywidualne konsultacje, jest poinformowanie szkoły o nieobecności ucznia.
- Na terenie szkoły jest konieczność stosowania środków ochrony osobistej. Do szkoły mogą wejść wyłącznie osoby z zakrytymi ustami i nosem materiałem, maseczką jedno- lub wielorazową, przyłbicą – w przypadku osób, które ze względów zdrowotnych nie mogą zakrywać ust i nosa maseczką. Zakrywanie ust i nosa obowiązuje na terenie całej szkoły(tam gdzie nie można utrzymać dystansu społecznego), z wyjątkiem sal, w których odbywają się zajęcia i tylko wtedy, gdy odległość od nauczyciela w czasie prowadzenia zajęć wynosi co najmniej 2 m.
- Należy w miarę możliwości przestrzegać 2 m dystansu społecznego pomiędzy osobami i 1,5 m odstępu pomiędzy stolikami w sali podczas zajęć.
- Należy stosować się do zaleceń personelu Szkoły i przestrzegać reżimu sanitarno – epidemiologicznego, obowiązującego w całym kraju.

Zasad ogólne

1. Zachowanie ucznia w klasie na zajęciach :

- Środki ochrony osobistej - Uczniowie są wyposażeni w maseczkę ochronną, którą w razie potrzeby na polecenie nauczyciela lub innego pracownika muszą założyć. Na zajęciach w szkole uczniowie nie korzystają z maseczek. W razie kontaktu z osobami z zewnątrz lub przy kontakcie z kolegami z innych klas, uczeń powinien skorzystać z maseczki. W razie wyjścia z klasą poza teren szkoły

		Wersja 01
	Procedura organizacji zajęć w czasie reżimu sanitarnego oraz zasady przygotowania szkoły w czasie trwania pandemii SARS-CoV-2	Data wersji:
	Zespół Szkół Ponadpodstawowych w Drobinie	Strona 2 z 10

uczniowie są zobowiązani przestrzegać zasad obowiązujących w przestrzeni społecznej.

- Higiena i dezynfekcja rąk - Każdy uczeń, który wchodzi na teren szkoły, musi dokładnie, zgodnie z instrukcją, zdezynfekować ręce. W tym celu należy umożliwić mu skorzystanie z płynu dezynfekującego, umieszczonego przy wejściu oraz instrukcji.

Mycie rąk obowiązkowe jest zawsze przed zajęciami i po zajęciach, przed posiłkami, po powrocie z zajęć na powietrzu, po wyjściu do toalety, po kontakcie z nieznanymi osobami, po kontakcie z powierzchniami dotykowymi, np. klamkami, wyłącznikami światła, po zdjęciu środków ochrony osobistej.

- Higiena dróg oddechowych - Uczeń ma obowiązek zasłaniania podczas kaszlu i kichania ust i nosa zgiętym łokciem lub chusteczką, a następnie powinien jak najszybciej wyrzucić chusteczkę do zamkniętego kosza i umyć ręce. Powinien też unikać dotykania oczu, nosa i ust rękoma.

- Uczniowie przynoszą na zajęcia własne zestawy przyborów do pisania oraz podręczników. W szkole nie można ich pożyczać od innych uczniów.

- Bezwzględnie należy pamiętać o ograniczaniu bliskiego kontaktu z innymi osobami w trakcie zajęć, np. nie podajemy sobie ręki ani żadnych przedmiotów, zachowujemy dystans nawet przy najbliższych kolegach.

- Podczas przerw spożywamy tylko swoje jedzenie, picie, po uprzednim umyciu rąk.


- Uczeń nie powinien zabierać ze sobą do szkoły niepotrzebnych przedmiotów.

2. Zachowanie ucznia na przerwach:

- Przerwy uczniowie spędzają pod nadzorem nauczyciela

- Należy unikać większych skupisk uczniów, zachowywać dystans przebywając na korytarzu, w toalecie, innych pomieszczeniach wspólnych oraz na całym terenie szkoły.

- Na każdej przerwie należy umyć ręce.

		Wersja 01
	<p align="center">Procedura organizacji zajęć w czasie reżimu sanitarnego oraz zasady przygotowania szkoły w czasie trwania pandemii SARS-CoV-2</p>	Data wersji:
	Zespół Szkół Ponadpodstawowych w Drobinie	Strona 3 z 10


- Nie wolno oddalać się od sali, w której odbywają się zajęcia - trzymamy się ustalonych szlaków komunikacyjnych – nie kontaktujemy się z uczniami z innych grup.
- Wykonujemy polecenia nauczyciela.

3. Zachowanie uczniów w szatni

- Ponieważ, zgodnie z zaleceniem GIS należy unikać organizowania większych skupisk uczniów w jednym pomieszczeniu - ustalamy bezpieczne zasady korzystania przez grupę z szatni przed rozpoczęciem i po zakończeniu zajęć:
 - a) każdy uczeń przed wejściem do szkoły ma obowiązek zdezynfekować ręce
 - b) w boksie szatni może być tylko 3 osoby jednocześnie,
 - c) jedna osoba wychodzi, dopiero wtedy druga wchodzi,
 - d) porządku pilnuje nauczyciel, z którym klasa ma ostatnie zajęcia, a rano wyznaczony przez dyrektora pracownik.
- Jeżeli zajęcia kończą dwie grupy jednocześnie – żeby uniknąć tłoku w szatni, pilnujemy zmianowości zejść do szatni, grupy schodzą co 15 minut. Jako pierwsza schodzi grupa, która ma niższy numer.
- Przed szatnią zachowujemy dystans – uczeń od ucznia w odległości co najmniej 2m.

4. Zachowanie uczniów kąpiku bibliotecznym.

- Kąpik biblioteczny jest dostępny dla uczniów w godzinach ustalonych przez nauczycieli polonistów. Osoby z zewnątrz, zgodnie z zaleceniem GIS, dotyczącym ograniczania przebywania osób z zewnątrz na terenie szkoły, w czasie pandemii COVID 19, nie mogą korzystać z biblioteki szkolnej.
- Wchodząc do biblioteki, uczniowie dezynfekują przy wejściu ręce. Nauczyciel pracuje w środkach ochrony osobistej.
- Uczniowie zobowiązani są do zachowania dystansu społecznego – odległość od innego ucznia lub nauczyciela 2 m.
- Książki, po zdjęciu z ewidencji, uczniowie odkładają do wskazanego opisanego datą pudła, gdzie przez 2 dni będą w tzw. kwarantannie bibliotecznym, zanim można je będzie bezpiecznie wypożyczyć innym.

		Wersja 01
	Procedura organizacji zajęć w czasie reżimu sanitarnego oraz zasady przygotowania szkoły w czasie trwania pandemii SARS-CoV-2	Data wersji:
	Zespół Szkół Ponadpodstawowych w Drobinie	Strona 4 z 10

- W bibliotece może przebywać 1 osoba. Do nauczyciela uczniowie podchodzą pojedynczo, zachowując dystans 2 m.

Postępowanie podczas wejścia do szkoły osób z zewnątrz

1. Osoba z zewnątrz, która chce wejść do szkoły:

- W związku z zaleceniem Głównego Inspektora Sanitarnego, dotyczącym ograniczenia liczby osób z zewnątrz na terenie szkoły - osoba z zewnątrz może wejść do szkoły, jeżeli wcześniej umówiła się z dyrektorem telefonicznie lub mailowo. Przychodzi na wyznaczoną godzinę. W szkole nie można czekać na spotkanie (w placówce nie ma poczekalni).

- Osoba z zewnątrz będzie mogła przebywać w szkole tylko pod warunkiem używania ochrony dróg oddechowych(maseczka/przyłbica),

- Każda osoba wchodząca z zewnątrz do szkoły jest zobowiązana do wypełnienia **Formularza – zał. Nr 1 do procedury**

- Pracownik szkoły, zabezpieczony w środki ochrony dróg oddechowych(maseczka/przyłbica), sprawdzi uprawnienia wejścia – kontaktuje się z dyrektorem, jeżeli dyrektor wyrazi zgodę na wejście.


- Zanim osoba z zewnątrz wejdzie do szkoły – pracownik szkoły- zgodnie z zaleceniami GIS, dotyczącymi tego, że **NA TEREN SZKOŁY MOŻE WEJŚĆ TYLKO OSOBA ZDROWA!** zmierzy wchodzącemu temperaturę ciała termometrem bezdotykowym.

Jeżeli $T < 37$ oraz brak objawów zakażenia górnych dróg oddechowych – osoba z zewnątrz wchodzi do szkoły.

Jeżeli $T < 37$, ale osoba ma objawy zakażenia górnych dróg oddechowych, takie jak katar, kaszel, duszność - nie może wejść do szkoły.

Jeżeli $T > 37$, osoba z zewnątrz nie może wejść na teren szkoły.

- Osoba z zewnątrz, mimo udzielonej wcześniej przez dyrektora zgody na wejście, musi opuścić przestrzeń szkoły. W takim wypadku następuje zamknięcie szkoły, dezynfekcja wejścia i zmiana pracownika szkoły w służbie. Pracownik, który

		Wersja 01
	Procedura organizacji zajęć w czasie reżimu sanitarnego oraz zasady przygotowania szkoły w czasie trwania pandemii SARS-CoV-2	Data wersji:
	Zespół Szkół Ponadpodstawowych w Drobinie	Strona 5 z 10

miał kontakt z tą osobą, musi zmienić środki ochrony dróg oddechowych i zdezynfekować ręce.

POSTĘPOWANIA NA WYPADKIEK POTWIERDZENIA LUB PODEJRZENIA ZAKAŻENIA SARS-CoV – 2

1. Źródło pochodzenia:

- 1.1. uczeń/rodzic/pracownik powiadamia dyrekcję szkoły
- 1.2. szkoła zostaje powiadomiona przez Powiatową Stację Sanitarno-Epidemiologiczną
- 1.3. szkoła zostaje powiadomiona przez osobę trzecią(członek rodziny, kolega itp.
- 1.4. w trakcie zajęć lekcyjnych uczeń wykazuje niepokojące objawy (np. wysoka temperatura, kaszel, atak duszności)
- 1.5. w trakcie zajęć lekcyjnych pracownik wykazuje niepokojące objawy (np. wysoka temperatura, kaszel, atak duszności)


1.1. Uczeń/rodzic powiadamia dyrekcję szkoły

W przypadku otrzymania informacji o wykryciu COVID-19 u jednego z uczniów, Dyrektor we współpracy z PSSE ustala:

- obszar szkoły, który miał bezpośredni kontakt z chorym w ciągu ostatnich 14 dni poprzedzających potwierdzenie lub podejrzenie zakażenia SARS-CoV-2 u ucznia.
- listę uczniów, nauczycieli i pracowników szkoły, którzy mieli bezpośredni kontakt z chorym do wiadomości PSSE

Czasowo wyłącza z użytkowania szatnie, pomieszczenia i ciągi piesze oraz klasy, gdzie przebywał uczeń chory na COVID-19 i zaleca przeprowadzenie procedury odkażania.

Szafka ucznia musi zostać dokładnie zdezynfekowana z zachowaniem środków ostrożności w postaci kombinezonu, rękawiczek, maski i przyłbicy.

		Wersja 01
	<p align="center">Procedura organizacji zajęć w czasie reżimu sanitarnego oraz zasady przygotowania szkoły w czasie trwania pandemii SARS-CoV-2</p>	Data wersji:
	Zespół Szkół Ponadpodstawowych w Drobinie	Strona 6 z 10

1.2. Szkoła zostaje powiadomiona przez Powiatową Stację Sanitarno-Epidemiologiczną


- Szkoła podejmuje współpracę z PSSE.
- Osoba prowadząca rozmowę z ramienia szkoły, o ile jest to możliwe pozyskuje podczas rozmowy z PSSE jak najwięcej informacji uwzględniając wymogi prawne w zakresie ochrony danych osobowych w celu jak najszybszego podjęcia działań w szkole:
 - a) gdzie przebywa uczeń (szpital, kwarantanna domowa)?
 - b) czy znany jest adres oraz numer kontaktowy do placówki, w której przebywa pracownik?
 - c) jakich danych oraz dokumentów oczekuje od szkoły PSSE?
 - d) jakich działań i w jakim czasie oczekuje od szkoły Sanepid?
 - f) czy jest konieczne przedstawienie do PSSE pisemnego potwierdzenia wykonanych w szkole działań? Jakie dokumenty będą potrzebne w tym zakresie?
 - g) czy PSSE prześle do szkoły powiadomienie pisemne lub drogą elektroniczną?

1.3. Szkoła zostaje powiadomiona przez osobę trzecią(członek rodziny, kolega itp.

- W przypadku uzyskania informacji od osoby trzeciej o wystąpieniu potwierdzonego przypadku zakażenia SARS-CoV-2 u ucznia lub o pozostaniu w kwarantannie ucznia lub członka jego rodziny, osoba przyjmująca zgłoszenie powinna zapisać:
 - a) dane osoby, która nas powiadomiła (imię i nazwisko, numer telefonu kontaktowego, pokrewieństwo),
 - b) imię i nazwisko ucznia, którego zgłoszenie dotyczy,
 - c) czy osoba zgłaszająca jest uczniem szkoły, a jeśli tak, to czy miał kontakt z osobą zakażoną.
- Osoba przyjmująca zgłoszenie powinna natychmiast powiadomić Dyrektora szkoły.

1.4. W trakcie zajęć lekcyjnych uczeń wykazuje niepokojące objawy (np. wysoka temperatura, kaszel, atak duszności)


Odrębne pomieszczenie do izolacji

		Wersja 01
	<p align="center">Procedura organizacji zajęć w czasie reżimu sanitarnego oraz zasady przygotowania szkoły w czasie trwania pandemii SARS-CoV-2</p>	Data wersji:
	Zespół Szkół Ponadpodstawowych w Drobinie	Strona 7 z 10

- Dyrektor wydziela odrębne pomieszczenie (zaplecze w klasie 5), które pełnić będzie funkcje izolatki. W izolacji znajdować się będzie miejsce do siedzenia, woda, środki do dezynfekcji i kosz.
- Pomieszczenie jest regularnie, co najmniej raz dziennie, sprzątane i dezynfekowane,
- Z pomieszczenia usunięto przedmioty i sprzęty, których nie można skutecznie uprać lub dezynfekować (np. zastony, firany, dywany....).

Izolacja ucznia

- Jeżeli pracownik szkoły zauważy u ucznia niepokojące objawy, które mogą sugerować zakażenie COVID 19, (np. kaszel katar, podwyższona temperatura, duszność, biegunka), izoluje go w odrębnym pomieszczeniu.
- Uczeń do czasu przybycia rodziców pozostaje pod opieką pracownika szkoły, zabezpieczonego w środki ochrony osobistej (maseczkę, rękawiczki jednorazowe, kombinezon). Osoby kontaktujące się z uczniem w izolacji muszą używać środków ochronnych, kontakty należy ograniczyć do niezbędnego minimum.
- Pozostali uczniowie z klasy pod opieką innego pracownika natychmiast myją ręce i przechodzą w miarę możliwości do innego zdezynfekowanego pomieszczenia lub na zewnątrz (np. na patio). W tym czasie sala jest wietrzona i dezynfekowana.
- Pracownik szkoły, wykorzystując uzgodniony z rodzicami sposób szybkiej komunikacji, niezwłocznie powiadamia rodziców o izolacji i konieczności pilnego odbioru dziecka ze szkoły
- Rodzic lub opiekun odbierający dziecko nie wchodzi na teren szkoły. W uzgodniony z wychowawcą sposób informuje o gotowości odebrania dziecka i czeka na zgłoszenie się pracownika, po zgłoszeniu podaje imię i nazwisko dziecka. Dziecko z objawami choroby nie może samo opuścić szkoły!
- Pracownik szkoły, w środkach ochrony osobistej – w maseczce, kombinezon i w rękawicach ochronnych, przyprowadza dziecko do szatni i czeka na otwarcie drzwi przez rodzica – zachowuje właściwą odległość 2 m od drzwi, z tej odległości identyfikuje rodzica (w razie wątpliwości podchodzi i prosi o dokument tożsamości).

		Wersja 01
	<p align="center">Procedura organizacji zajęć w czasie reżimu sanitarnego oraz zasady przygotowania szkoły w czasie trwania pandemii SARS-CoV-2</p>	Data wersji:
	Zespół Szkół Ponadpodstawowych w Drobinie	Strona 8 z 10

- Rodzic może podejść i otworzyć drzwi tylko pod warunkiem, że ma założoną maskę zakrywającą nos i usta.
- Po zakończeniu procedury pracownik szkoły najpierw dezynfekuje rękawice, następnie zgodnie z instrukcją zdejmuje maseczkę, kombinezon i rękawice.
- Izolatka, jak i wszystkie miejsca w której przebywał uczeń, są bardzo dokładnie sprzątana z użyciem właściwych detergentów, wietrzona i odkażana – zgodnie z instrukcją sprzątania i odkażania sal.
- Dyrektor, ze względu na bezpieczeństwo innych dzieci i pracowników szkoły, informuje najbliższą powiatową stację sanitarno- epidemiologiczną o pojawieniu się w szkole ucznia z objawami, które mogą sugerować zakażenie COVID 19 i czeka na instrukcje – dalej postępuje zgodnie z tymi instrukcjami.
- Następnie dyrektor zawiadamia organ prowadzący i sporządza notatkę ze wskazaniem dokładnej daty i godziny powiadomień oraz opisem przebiegu działań i zachowuje ją w dokumentacji szkoły.


1.5. W trakcie zajęć lekcyjnych uczeń wykazuje niepokojące objawy (np. wysoka temperatura, kaszel, atak duszności)

Odrębne pomieszczenie do izolacji

- Dyrektor wydziela odrębne pomieszczenie (zaplecze w klasie 5), które pełnić będzie funkcje izolatki. W izolatce znajdować się będzie miejsce do siedzenia, woda, środki do dezynfekcji i kosz.
- Pomieszczenie jest regularnie, co najmniej raz dziennie, sprzątane i dezynfekowane,
- Z pomieszczenia usunięto przedmioty i sprzęty, których nie można skutecznie uprać lub dezynfekować (np. zasłony, firany, dywany....).

Odsunięcie od pracy i izolacja pracownika

- Do pracy mogą przychodzić jedynie zdrowe osoby, bez jakichkolwiek objawów wskazujących na chorobę zakaźną. W przypadku wystąpienia niepokojących objawów, nie przychodzą do pracy, pozostają w domu i kontaktują się telefonicznie ze stacją sanitarno- epidemiologiczną, oddziałem

		Wersja 01
	Procedura organizacji zajęć w czasie reżimu sanitarnego oraz zasady przygotowania szkoły w czasie trwania pandemii SARS-CoV-2	Data wersji:
	Zespół Szkół Ponadpodstawowych w Drobinie	Strona 9 z 10

zakaźnym, a w razie pogarszania się stanu zdrowia, dzwonią po karetkę pogotowia lub pod nr 999/ 112/ i koniecznie informują, że mogą być zakażeni koronawirusem.

Powiatowa Stacja Sanitarno Epidemiologiczna

Płock ul. Kolegialna 20

nr telefonu 24 367 26 01

całodobowy telefon alarmowy

609 817 331


- Jeżeli pracownik szkoły zauważy u siebie lub innego pracownika niepokojące objawy, które mogą sugerować zakażenie koronawirusem (np. kaszel, katar, podwyższona temperatura, duszność,) natychmiast informuje o tym dyrektora szkoły.
- Dyrektor odsuwa pracownika od pracy i izoluje go w odrębnym, przygotowanym do tego celu pomieszczeniu, tzw. Izolatce(zaplecze Sali 5)
- Osoba izolowana obowiązkowo musi założyć maseczkę zakrywającą nos i usta.
- Osoby kontaktujące się z pracownikiem w izolacji muszą używać środków ochronnych osobistej (maseczki, rękawiczek jednorazowych, kombinezonu). Kontakty należy ograniczyć do niezbędnego minimum – najlepiej jedna osoba.
- Jeżeli osobą chorą jest nauczyciel, to uczniowie z klasy, z którą miał kontakt, pod opieką innego nauczyciela natychmiast myją ręce i przechodzą w miarę możliwości do innego zdezynfekowanego pomieszczenia lub wychodzą na zewnątrz szkoły. O zaistniałej sytuacji natychmiast informowani są rodzice i uruchamiana jest procedura odbioru uczniów. W tym czasie sala jest wietrzona i dezynfekowana.
- Dyrektor powiadamia Powiatową Stację Sanitarno-Epidemiologiczną i dalej stosuje się do ściśle do wydawanych instrukcji i poleceń
- W zależności od stanu pacjenta i decyzji Sanepidu, dyrektor:

Lekkie objawy

Dyrektor odsyła pacjenta do domu własnym środkiem transportu. Pracownik nie może korzystać z komunikacji publicznej - do momentu przyjazdu transportu, pracownik jest w izolacji.

Stan poważny – pracownik wymaga hospitalizacji

Dyrektor dzwoni po karetkę pogotowia, opisuje sytuację (wyraźnie wskazuje, że objawy mogą świadczyć o zakażeniu koronawirusem). Do momentu przyjazdu karetki pracownik jest w izolacji.

		Wersja 01
	<p align="center">Procedura organizacji zajęć w czasie reżimu sanitarnego oraz zasady przygotowania szkoły w czasie trwania pandemii SARS-CoV-2</p>	Data wersji:
	Zespół Szkół Ponadpodstawowych w Drobinie	Strona 10 z 10

W obu przypadkach dyrektor sporządza notatkę ze wskazaniem dokładnej daty i godziny powiadomień oraz przebiegu działań i zachowuje ją w dokumentacji Szkoły. Niezwłocznie zawiadamia organ prowadzący.

- Po zakończeniu procedury pracownik szkoły, który kontaktował się z izolowanym, najpierw dezynfekuje rękawice, następnie poprawnie, zgodnie z instrukcją, zdejmuje maseczkę i fartuch z długim rękawem i na koniec rękawice.
- Izolatka, w której przebywał chory, jest bardzo dokładnie sprzątna z użyciem właściwych detergentów, wietrzona i odkażana. Obszar, w którym poruszał się i przebywał pracownik, należy poddać gruntownemu sprzątnięciu, zgodnie z funkcjonującymi w podmiocie procedurami oraz zdezynfekować powierzchnie dotykowe (klamki, poręcze, uchwyty itp.).
- Dyrektor ustala listę osób przebywających w tym samym czasie w szkole, z którymi przebywała osoba podejrzana o zakażenie **Formularz - zał. Nr 2 do procedury**
- Należy stosować się do zaleceń Państwowego Powiatowego Inspektora Sanitarnego przy ustalaniu, czy należy wdrożyć dodatkowe procedury, biorąc pod uwagę zaistniały przypadek.

ZAŁĄCZNIKI DO PROCEDURY

ZAŁ. NR 1 – Formularz dla osób przybywających z zewnątrz

ZAŁ. NR 2. - Lista osób z którymi uczeń/pracownik miał bliski kontakt w szkole